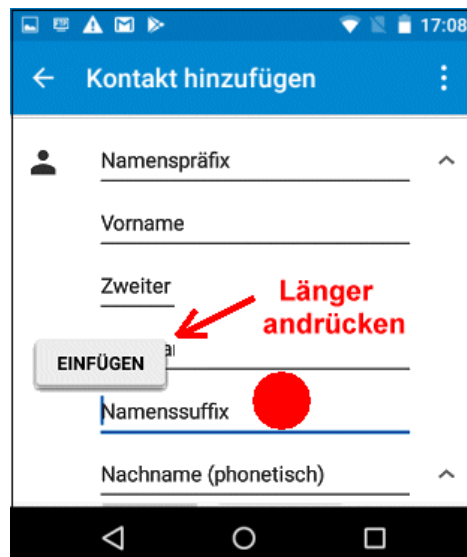


# Die App „Kontakte“

Die App „Kontakte“ : A) Neuen Kontakt anlegen



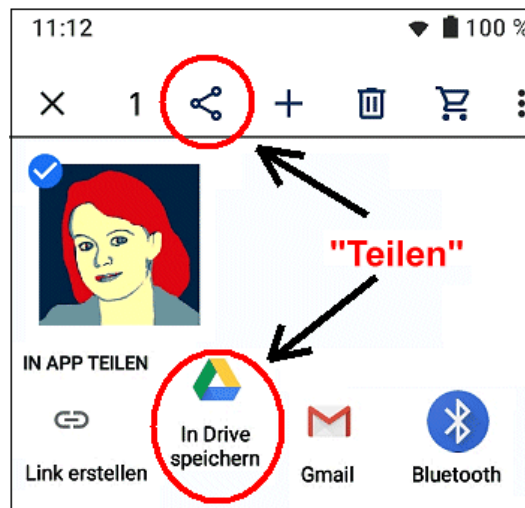
Claudi Weber  
clauweb@web.de  
017723456781  
Ottostr. 13  
50823 Köln  
Geburtstag 4. April

- Emailadresse und Mobilfunk-Nr. : Kopieren und Einfügen
- Vorname und Geburtstag : schreiben,
- den Rest „so oder so“ in die Felder eintragen, dann beenden (speichern?),
- Zurück: <— Pfeil links oben: In „Alle Kontakte“, d.h. in der Gesamtliste, vorhanden?
- Kontaktbild einfügen :
  1. ) Herunterladen von „publicdomainvectors.org“ : Clipart junge Frau



Bild länger andrücken -> „Bild herunterladen“

2. ) Dieses Bild bitte in
  - > ein neues Album „Handykurs“ verschieben, dann noch
  - > in die „Cloud“ hochladen



und endlich...

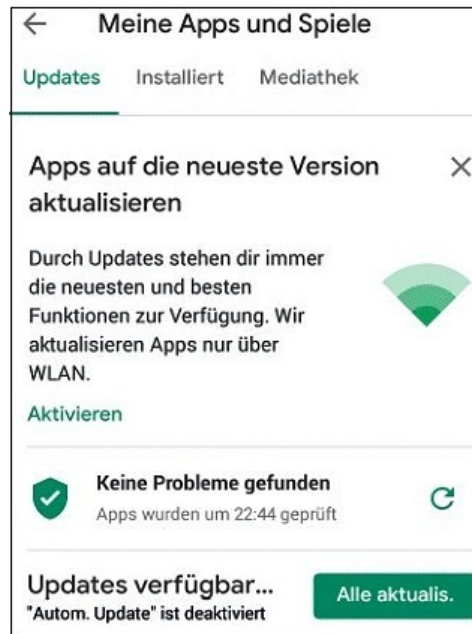
3. ) in die Kontaktkarte einfügen.

- Evtl. „Label“ bilden, d.h. Gruppen bilden und in diese ausgewählte Kontakte hineinkopieren.



B) Kontakte verwalten :

- Ist die App auf dem neuesten Stand oder muss sie im Play Store aktualisiert werden?



- „Schick mir mal den Kontakt von Claudia!“ oder: „Teile den Kontakt „Claudia“ mit mir!“. Daraufhin kommt eine Email mit Anhang:

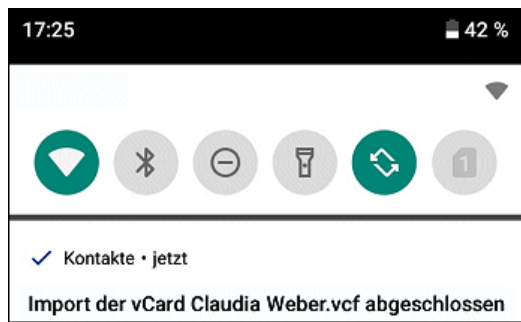


Download des Email-Anhangs hier: [Email-Anhang](#)

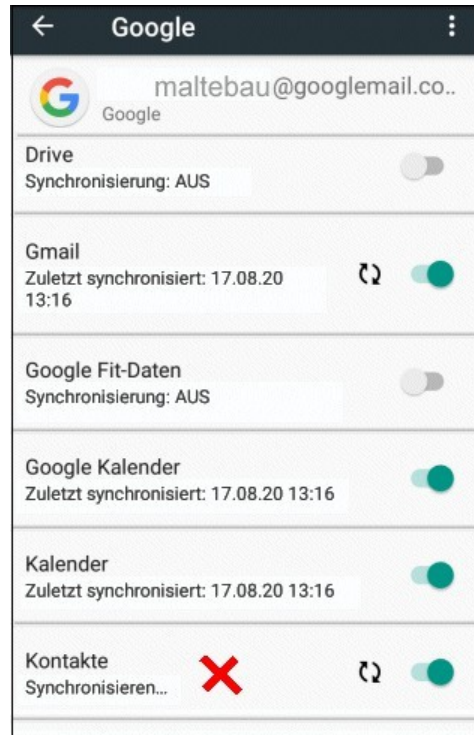
Zwischendurch eine häufige Aktion:  
 „Oh, das muss ich mir merken. Das mache ich mit einem Screenshot“ > meistens so:  
 Tasten Power und weniger Lautstärke gleichzeitig.



Ein Antippen der heruntergeladenen vCard „Claudia Weber.vcf“ (visit card file) führt zu dieser Meldung der Kontakte-App:



- Kontakt zum schnellen Zugriff auf den Homebildschirm legen.
- Kontakt löschen oder zusammenführen:
- Kontakte mit dem persönlichen „Fach“ bei Google synchronisieren > Gerätewechsel, Zweitgerät, Speicherfehler o.a.



C) Die Berechtigungen : Google-App „Kontakte“ bei **Google Play**

In der Suchzeile : Kontakte Google App

**Kontakte**  
 Google LLC Kommunikation  
 USK ab 0 Jahren  
 Zur Wunschliste hinzufügen **Installieren**

Back up and sync contacts across mobile and web

**ZUSÄTZLICHE INFORMATIONEN**

Aktualisiert	Größe	Installationen
3. August 2020	Variiert je nach Gerät	100.000.000+
Aktuelle Version	Erforderliche Android-Version	Altersfreigabe
Variiert je nach Gerät	Variiert je nach Gerät	USK ab 0 Jahren
		Weitere Informationen
Interaktive Elemente	Berechtigungen	Melden
Datenweitergabe	<b>Details ansehen</b>	Als unangemessen melden

- u.a. : Geräte-ID & Anrufinformationen
- Telefonstatus und Identität lesen
- Telefonnummern direkt anrufen
- Anruflisten lesen
- Systemeinstellungen ändern
- Konten hinzufügen oder entfernen
- Inhalt des USB-Speichers lesen

<https://www.giga.de/apps/android/specials/android-berechtigungen-app-rechte-im-detail-erklart/>

**GIGA** TECH ANDROID APPLE GAMES SERIEN&FILME NEWS DEA

**Telefon**

- Telefonieren (keine Notfallnummern)
- Telefonstatus ändern
- Anrufliste lesen und bearbeiten
- Ohne Zutun Anrufe tätigen
- Ermöglicht Telefonanrufe direkt aus einer App heraus.
- Ließe sich aber vermeiden, wenn die App die Nummer einfach an die Telefon-Funktion übergibt.
- Telefonstatus prüft, ob Gespräche eingehen oder geführt werden.

<https://www.giga.de/apps/android/specials/android-berechtigungen-app-rechte-im-detail-erklart/>

**Aber :**

